

LE VÉLO À MONTRÉAL

TOUTE L'ANNÉE



40%

d'augmentation
du nombre de cyclistes
depuis 2009



Septembre

Le mois le plus populaire
pour le cyclisme



Mardi et Mercredi

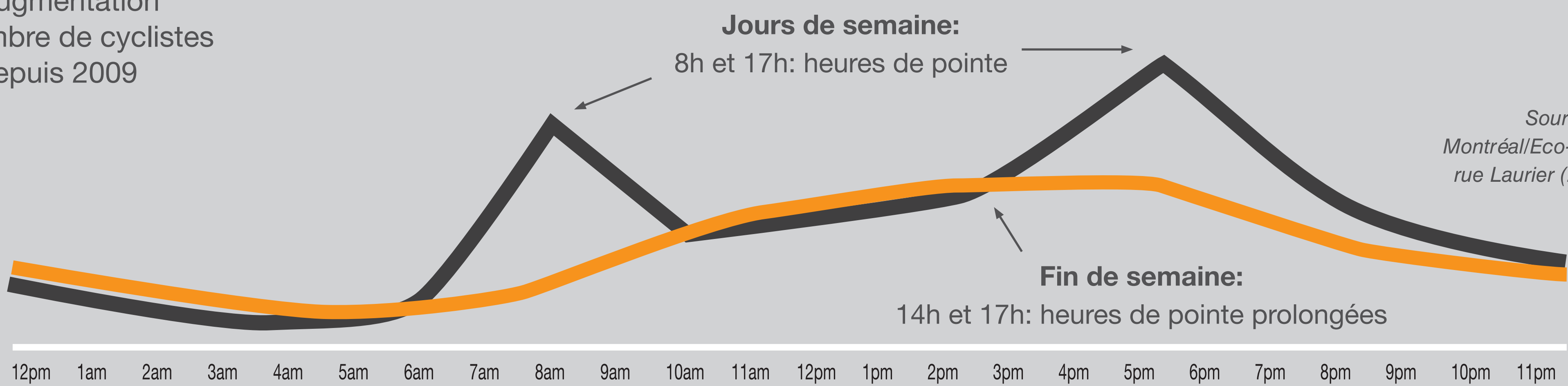
Les jours de cyclisme
les plus occupés



1.5 million de vélos

...comptés en 2017 sur le passage
inférieur de Saint-Laurent et
Bellechasse

(piste cyclable la plus achalandée de la ville)



Source: Ville de
Montréal/Eco-Compteur:
rue Laurier (2016-2017)

VÉLO D'HIVER

LA NEIGE ET LE FROID EXTRÊME
N'ARRÊTENT PAS LES CYCLISTES D'HIVER!

13% des cyclistes font du vélo été
comme hiver, contre 6% en 2009



65%

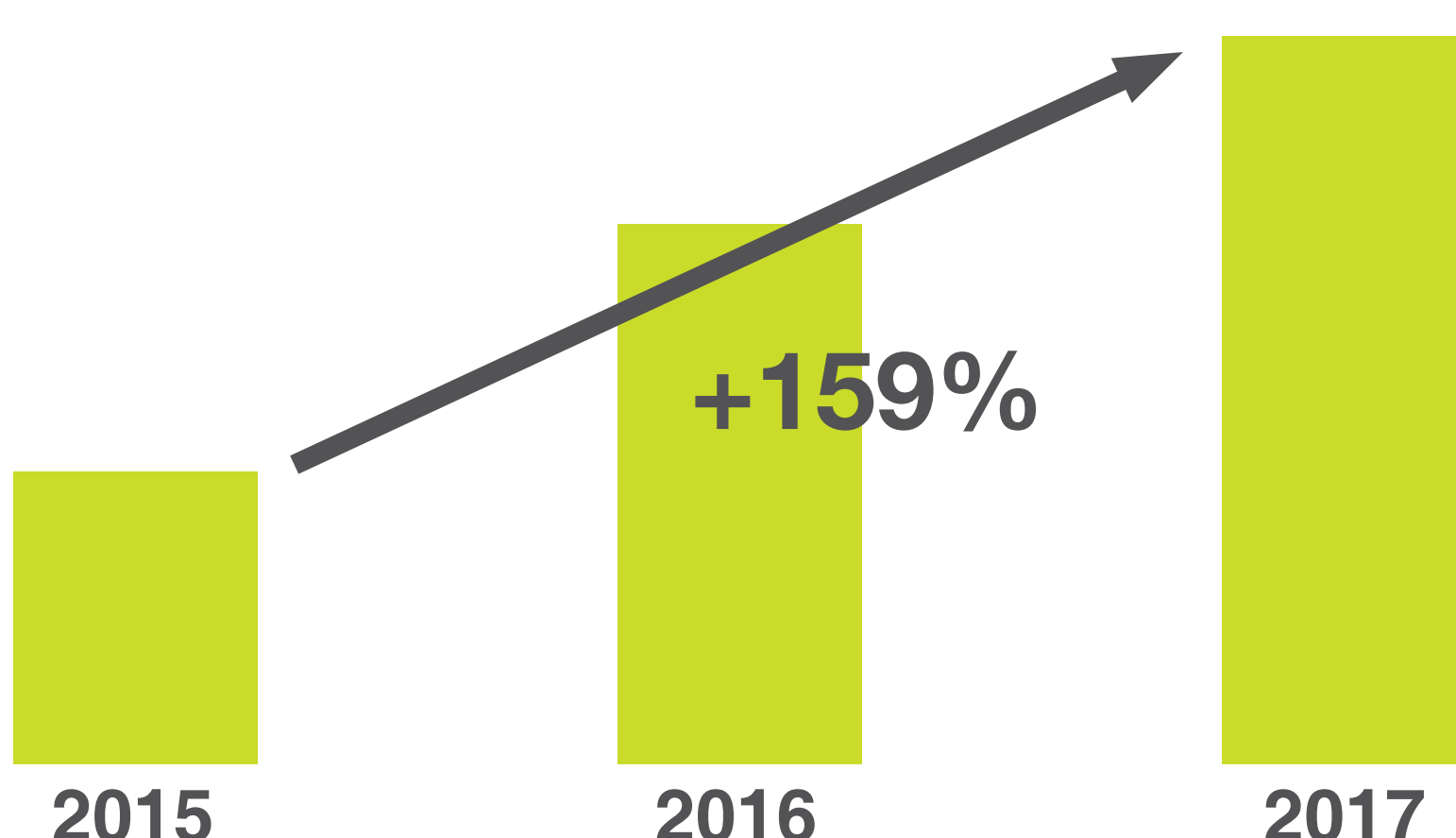
des cyclistes d'hiver ont
pédalé le jour le plus froid
de l'hiver dernier (-24°C)



>70%

des cyclistes d'hiver ont
pédalé lors de la plus grande
tempête de neige de l'année

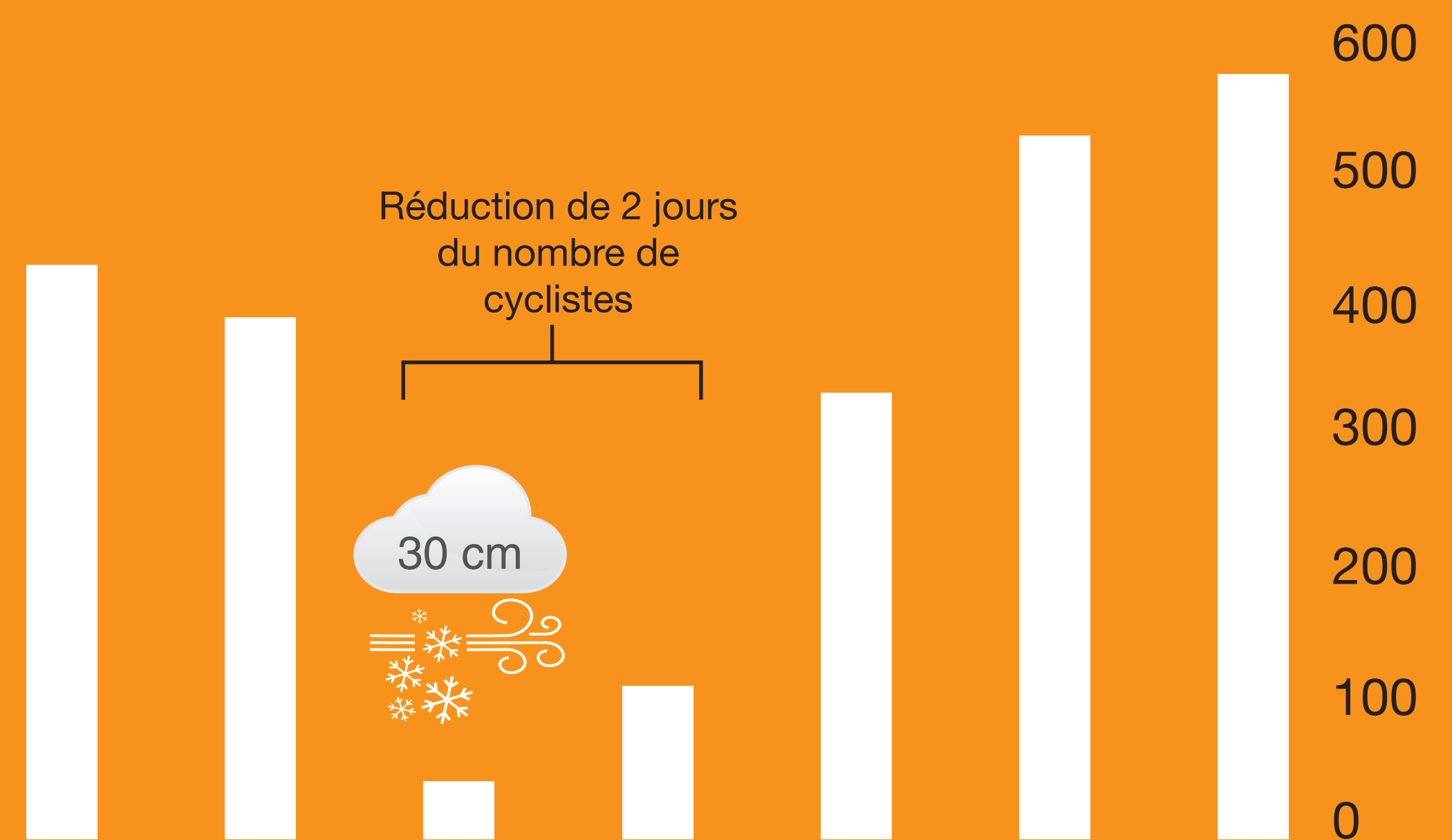
Nombre de cyclistes au mois de
Janvier et Février



Source: Ville de Montréal/Eco-Compteur:
avg: Berri, Parc, Rachel & Maisonneuve (2016-2017)

CONDITIONS HIVERNALES EXTRÊMES

Janvier 2018:
une tempête de neige majeure




Source: Ville de Montréal/Eco-Compteur:
avg: Berri, Maisonneuve, Rachel et Saint-Laurent (11-18 Janvier 2018)



Après une tempête de neige, nous observons
une **diminution** de 2-3 jours du cyclisme -
probablement dû au **déneigement**.



Pendant ce temps, les **cyclistes doivent**
partager la route avec des voitures, au lieu
d'utiliser la piste cyclable, ce qui est plus
dangereux.



La sécurité des cyclistes d'hiver peut être
améliorée en **augmentant la vitesse et la**
qualité du déneigement des pistes cyclables.